



和亲爱的家人度过幸福的时光。

Have a blissful time with your precious family.

# MONTANA

Solana Fuji-Yamanakako





也可以通过这个二维码进行连接。

# FREE Wi-Fi

SSID : Montana PASS : Solana@M3xa

室内禁止吸烟。只有在木质平台上可以吸电子烟。



# Welcome to Solana

---

为了让所有客人都能舒适地度过时光，请阅读以下注意事项并协助遵守。谢谢！

- 1 请在11点之前完成退房，不能延长。
- 2 连续入住的情况下，从第二天开始不提供床铺整理服务。
- 3 请避免在设施内放烟花或使用任何有火源的物品。
- 4 请避免大音量播放音乐或演奏乐器，以免打扰其他住客。
- 5 请在使用过的餐具清洗后，将其放入水切篮中，并保持干燥。
- 6 如有损坏设施或设备的情况，请务必告知我们。
- 7 对设施内发生的事故、伤害、纠纷等不负任何责任，请事先了解。
- 8 21:00至7:00之间，请保持安静，因为附近有其他住客和居民。
- 9 离开时，请再检查一遍以确保没有遗忘物品。
- 10 请协助进行垃圾分类。
- 11 请由主人负责管理您的狗狗。如狗狗对其他客人、狗狗或邻居造成任何伤害，我们不承担任何责任。

如有任何问题，请拨打此电话联系。

Solana管理电话：050-3146-7503

# 关于狗狗的住宿

- 1 请不要在放狗狗在狗狗活动区时离开视线，这可能会导致问题。此外，  
请避免将狗狗单独留在外面。
- 2 在室外（房间和狗狗活动区以外）时，请务必为狗狗佩戴项圈和牵引绳。
- 3 请不要让狗狗上浴室、阁楼、床铺或被子。
- 4 有挖洞习惯的狗狗可能会破坏草坪，请注意。
- 5 请使用粘毛滚轮清理狗狗的毛发，感谢您的配合。
- 6 请将狗狗的排泄物放入提供的袋子中，不要冲入厕所，并丢进垃圾桶。
- 7 请不要在狗狗活动区内留下排泄物。
- 8 由于有邻居和其他住客，请在21:00至7:00期间避免使用狗狗活动区。
- 9 请为发情中的狗狗佩戴卫生裤等，以表示体贴。
- 10 每栋房屋的狗狗住宿数量限制为两只，请配合。
- 11 请注意，狗狗的吠声可能会打扰到邻居，请确保狗狗的叫声不会成为噪音。
- 12 如果狗狗之间开始吠叫并可能发生打斗，请带上牵引绳离开狗狗活动区或回房间冷静后，  
再次使用狗狗活动区。

附近的  
动物医院在这里

## 饭岛犬猫动物医院（富士吉田市的动物医院）

邮政编码：403-0006 山梨县富士吉田市上吉田5592-1  
电话：0555-22-5996

诊疗时间：上午9:00~12:00（接待到11:30）（周一至周六）  
下午16:00~18:00（周一至周五）

休息日：周一下午、周二、周三、周四下午

# 关于烧烤

- 1 雨天或强风时可能存在火灾风险，请避免使用烧烤架。
- 2 连续入住的情况下，我们不提供烧烤架和网的清洗服务。
- 3 由于存在火灾风险，禁止携带烧烤架、七轮炉和篝火。
- 4 禁止在木质平台、狗狗活动区、停车场及室内生火。
- 5 请勿燃烧除食材以外的非燃烧物品，这可能会损坏烧烤架。
- 6 请勿使用室内的烹饪设备进行烧烤。

## 烧烤架的使用方法



- ① 用室内的水壶将水倒入汁液托盘中，直到MAX线处。



- ② 将气体罐装置安装到背面的气体卡式罐中。  
(请务必安装两个)



- ③ 按下旋钮并向左旋转，  
然后按下中间的红色点火按钮点火。
- ④ 如果点火困难，请使用打火机。
- ⑤ 使用后的烧烤架无需清洗。  
使用后只需拆下气瓶即可。



# AREA MAP



请协助在Google上留下评论。

---



大家的评论和留言是我们员工的鼓励，  
也有助于提升服务质量！  
请分享您的意见和感受。

感谢您的支持！

## 设施清单

- 半双人床 2张
- 阁楼用寝具 3套
- 毛毯 5条
- 厨房（燃气灶）
- 冰箱
- 电饭煲
- 微波炉
- 电水壶
- 电锅
- 锅/煎锅
- 烹饪用具一套
- 保鲜膜/铝箔纸
- 玻璃杯（5套）
- 餐具/餐具（5套）
- 儿童餐具/餐具（3套）
- 洗衣机
- 桌面镜
- 一体式浴室
- 厕所
- 电视
- PopIn Aladdin
- 蓝牙音响
- 空气净化器/加湿器
- 雨伞
- 烧烤架
- 暖气
- 互联网（Wi-Fi）
- 吊床椅

## 便利设施清单

- 布拖鞋
- 浴巾
- 面巾
- 卸妆液
- 发刷
- 洗发水
- 护发素
- 沐浴露
- 洗脸杯
- 牙刷
- 棉签/棉花套装
- 洗面奶
- 茶（条状）
- 焙茶（条状）
- 咖啡（条状）
- 红茶（条状）
- 奶油（条状）
- 糖（条状）
- 水

## 狗狗便利设施清单

- 狗狗食具 2个
- 刷子
- 粘毛滚轮
- 湿纸巾
- 可拆装宠物门
- 可拆装宠物围栏
- 牙齿清洁湿巾
- 除臭袋
- 厕所垫
- 厕所垫纸
- 驱虫喷雾
- 洗发水和护发素
- 可冲水湿纸巾
- 湿洗发毛巾
- 宠物清洁喷雾





# 设备清单



玻璃杯/餐具



餐具/餐具



饮料



烹饪用具/沥水篮



厨房用具



吹风机



便利设施



浴室设施用品



宠物围栏等



暖气器



空气净化器




狗狗便利设施

## Arajin X2 Plus的使用方法


### 1. 投影仪启动时

按下遥控器上的投影仪电源按钮 

机身上的LED灯会闪烁绿色，并显示“Now Loading…”（正在加载）。稍等片刻，LED灯会熄灭，主屏幕将显示，设备将启动。

主屏幕可以通过按下遥控器上的“主页”按钮来显示。 


### 2. 投影仪电源关闭

按下遥控器上的投影仪电源按钮 

## 天花板灯的使用方法

### 1. 如果要通过遥控器开启天花板灯，

首先将墙壁开关打开。


按下灯光开关按钮。 

### 2. 调整灯光的亮度和色温。


按“主屏幕” → “系统设置” → “灯光设置”的顺序选择菜单。


选择“灯光模式设置”。

选择“选择模式”，然后进入“亮度和色温”设置。

使用左右箭头键调整灯光的亮度。 

## 播放蓝牙设备的音乐

使用上下箭头键选择“蓝牙音响”，然后按“确定”按钮。 

操作要与机身配对的设备，与机身进行蓝牙连接。 

请关注和点赞！

# Solana富士山中湖

加上标签，并在Instagram上发布！



# 《 正しいハンモックチェアの乗り方 》

## 正確吊椅使用方法



ハンモックの生地を両手でしっかりと広げる

用双手牢牢地展开吊床的布料



おしりからゆっくりと、そーっと中央にすわる

足から乗ってはいけません！ 足を上げる際は靴を脱ぎましょう。

从屁股开始，慢慢、小心地坐到中央位置



全体重をハンモックに預けてみてください

ゆっくりと背中まで生地につけるとよりリラックスできます。

自然な揺れを楽しんでいただくのが一番快適な乗り方です。

降りる時も、おしりをついた状態で足を出し、ゆっくりと立ち上がりましょう。

请将全身重量放在吊床上

## ハンモックチェアに乗る前に必ずご確認ください

### ● お子様をしっかりと見守り安全にご使用ください

お子様が乗る場合は保護者の方が見守り、絶対に一人にしないでください。

### ● 必要以上に揺らさないでください(※ブランコではありません。)

ハンモックの使い方をしっかりと読み、そーっとおしりから座ってください。

激しく揺らしたり、乗り方を間違えると落下や、怪我の原因となります。

自然な揺れを体感じて、ゆったりとしたひと時をお楽しみください。

### ● 摩擦を避け、角のある器具や道具を近くに置かないでください

ハンモックをお使いになる時に、ハンモックが地面と擦れないようにお気をつけください。

また周囲や洋服に突起物等がないかをご確認ください。

ハンモックに飛び乗ったり立ち上がるのは危険です！



# 蓝牙音响的使用方法



## 蓝牙连接

长按【ON/OFF】按钮以搜索蓝牙连接。  
通过手机或设备与“WOOD SHOW SPEAKERS”进行配对连接。  
在蓝牙模式下，按此按钮可以接听电话。

## Qi无线充电

采用Qi无线充电技术，只需将支持Qi的设备或带有Qi充电保护壳的手机放在上面即可充电。

- ※ Qi无线充电功能需要连接USB电缆才能使用。
- ※ 无法为AirPods和Apple Watch充电。